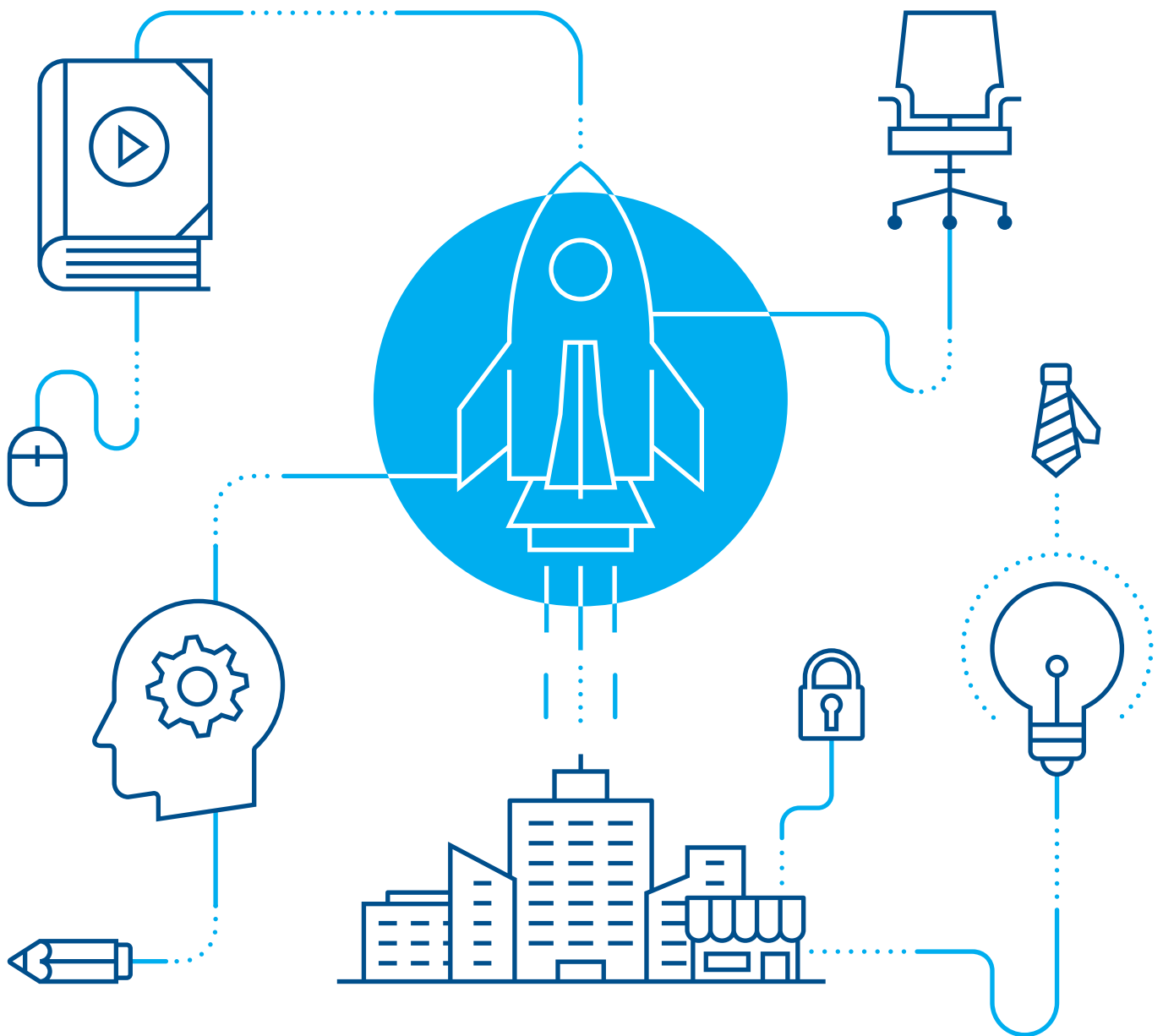


# Gemeinsam durchstarten mit Höherer Berufsbildung

Ergebnisse der DIHK-Erfolgsstudie Weiterbildung 2018



# Zentrale Ergebnisse

Die Industrie- und Handelskammern (IHKs) nehmen jährlich in der Höheren Berufsbildung über **60.000 Prüfungen** ab – beispielsweise zum Industriemeister, Fachwirt oder Bilanzbuchhalter. Zum neunten Mal haben die IHKs Absolventen der Höheren Berufsbildung nach ihren Motiven und Erfolgen befragt. Die aktuelle DIHK-Erfolgsstudie Weiterbildung konzentriert sich auf die **Prüfungsjahrgänge 2012 bis 2017** und basiert auf den Antworten von über 17.000 Absolventen.



## Was sind die **beruflichen** Vorteile?



..... **65 %**

der Teilnehmer berichten von einem positiven Effekt der Weiterbildung auf ihre **berufliche** Entwicklung. Dieser Erfolg macht sich am häufigsten in einer **höheren Position** im Job und in

einer **finanziellen Verbesserung** des Monatsgehalmtes bemerkbar. Auch berichten Absolventen, dass sie durch die Weiterbildung die **Sicherheit** ihres Arbeitsplatzes gesteigert haben.

## Was sind die **persönlichen** Erfolge?

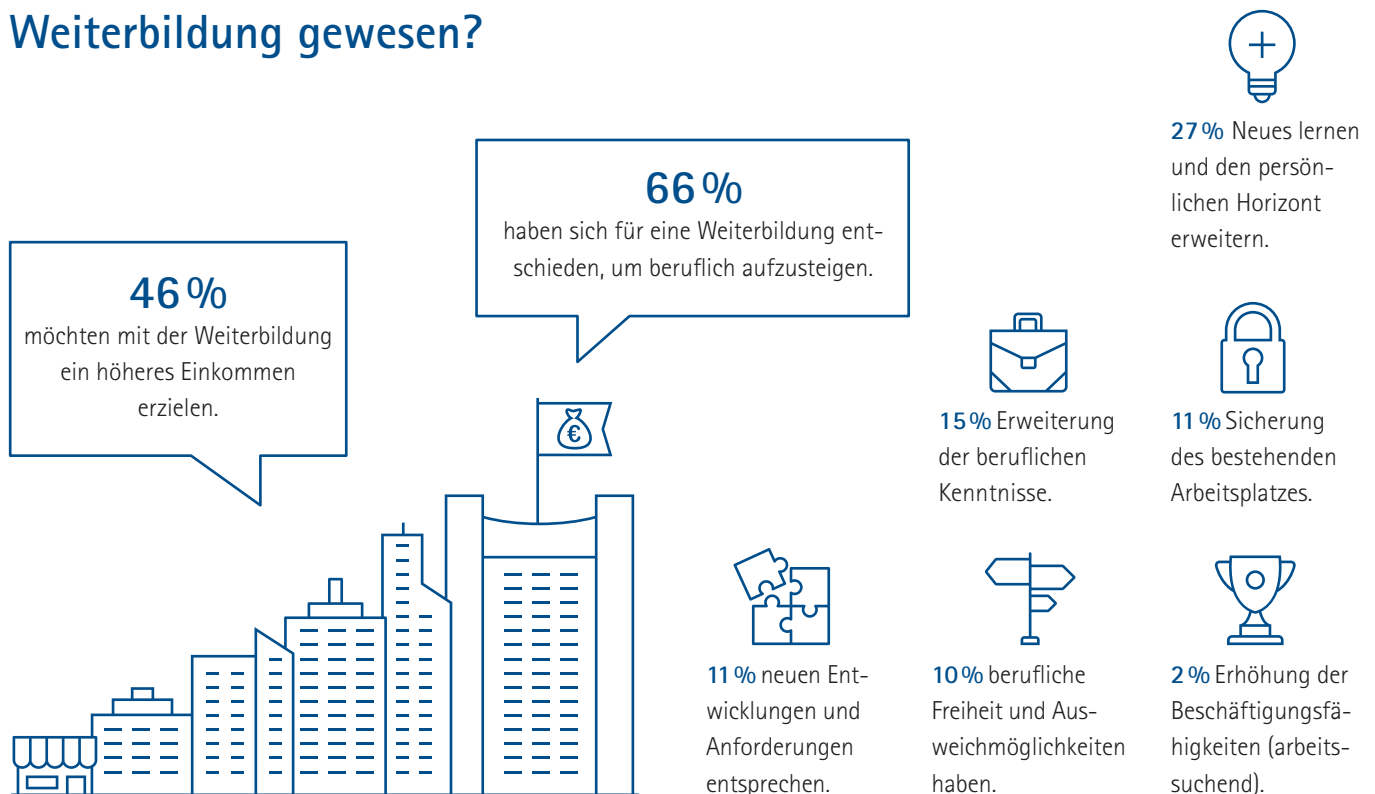


..... **85 %**

der Absolventen hat die Weiterbildung **persönlich** weitergebracht. Hier werden seitens der Befragten am häufigsten eine Erweiterung des **Blickwinkels** sowie ein verbessertes

**Verständnis** genannt. Weiterbildungsabsolventen geben zudem häufig an, an **Souveränität** gewonnen zu haben.

## Was sind die Gründe der Absolventen für eine Weiterbildung gewesen?



## Ein Blick in die Zukunft – was wird nach der Prüfung angestrebt?

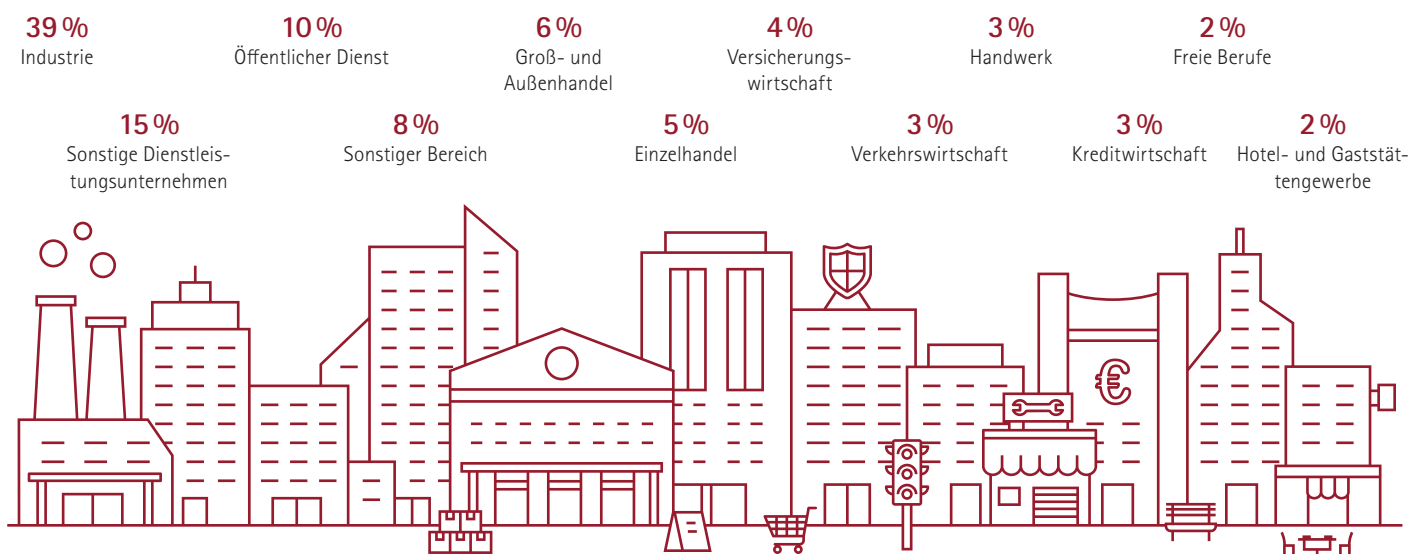


# Beruflicher Steckbrief

Im Jahr 2017 haben insgesamt 61.641 Personen an Fortbildungsprüfungen teilgenommen. Davon konnten rund 46.000 die Fortbildungsprüfung erfolgreich abschließen.



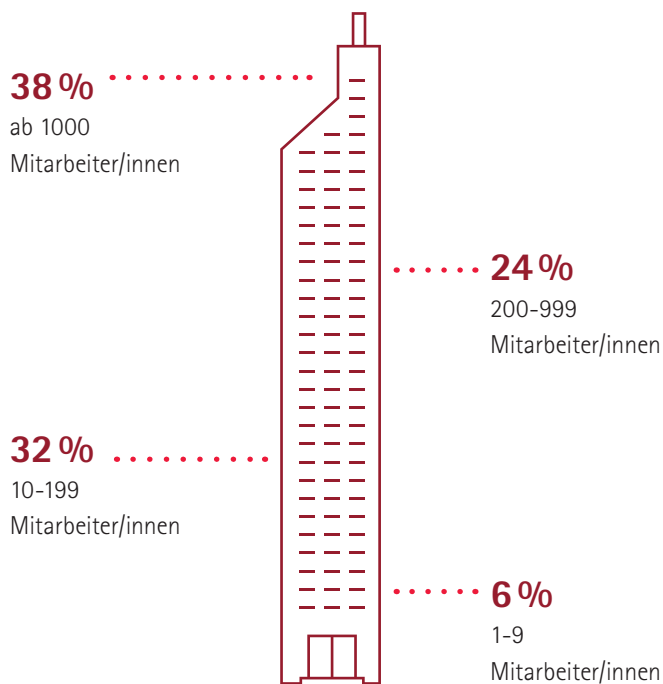
## In welchem Wirtschaftszweig sind die Absolventen tätig?



Wie in den Vorjahren sind die meisten Weiterbildungsabsolventen, die an der Umfrage teilgenommen haben, im produzierenden Gewerbe beschäftigt (rund 40%). Darauf folgen Dienstleistungen, z. B. Kredit- und Versicherungswirtschaft, Hotel und Gaststätten oder

die sonstigen Dienstleistungen. Groß- und Einzelhandel liegen zusammen bei 11%. Im Vergleich zu früheren Umfragen sind **mehr Absolventen im öffentlichen Dienst beschäftigt**. Nach 7% im Umfragejahr 2011 arbeitet jetzt jeder zehnte Absolvent im öffentlichen Dienst.

## Wie ist die Verteilung auf die Betriebsgröße?



Die Verteilung der Absolventen auf die unterschiedlichen Betriebsgrößen ist seit Jahren ähnlich. Ungefähr **jeder Dritte ist in einem Betrieb mit mehr als 1.000 Mitarbeitern beschäftigt**, während **knapp 40% in kleinen und mittelständischen Unternehmen mit weniger als 200 Beschäftigten tätig sind**.

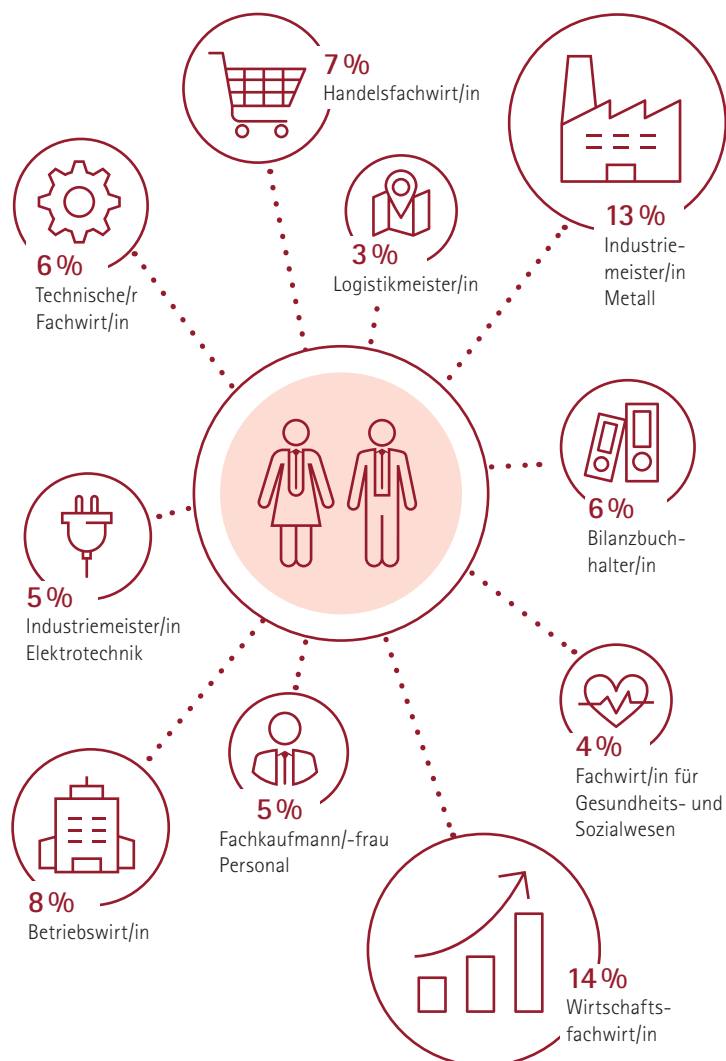
## In welchem Funktionsbereich sind die Absolventen tätig?

### Kaufmännischer Funktionsbereich = 63 %

Vertrieb/Verkauf/Logistik/Marketing	16
Rechnungswesen/Finanzen	9
Personal/Ausbildung	8
Beratung/Kundendienst	7
Produktion	6
Beschaffung	3
Organisation/EDV/IT	3
Controlling	2
sonstiger kfm. Bereich	9

## Die 10 teilnehmerstärksten IHK-Abschlüsse

und deren Absolventenanteile in der Umfrage



### Technischer Funktionsbereich = 37 %

Instandhaltung/Fertigung/Montage	10
Beratung/Kundendienst	4
Lager/Transport	4
Planung/Konstruktion	3
Fertigungsplanung/Prüftechnik	2
Qualitätskontrolle/Mess-/Prüftechnik	3
Sicherheitstechnik/Umweltschutz	1
sonstiger techn. Bereich	10

Angaben in Prozent

Die meisten der Befragten haben kaufmännische Profile (63%).